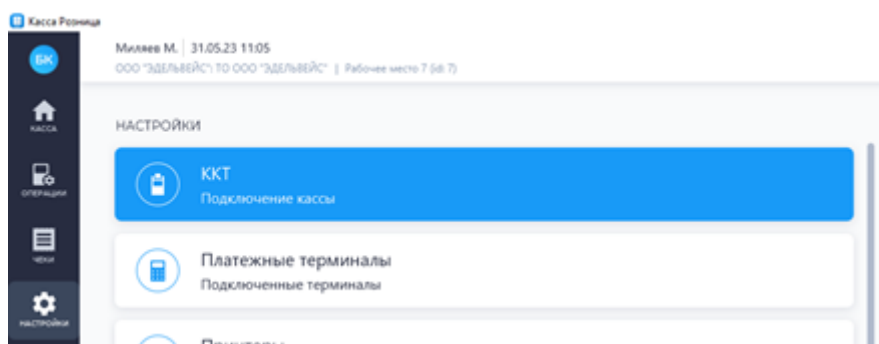


Подключение драйвера к ПО Бифит Касса Розница


Установите драйвер ККТ НЕВА-03-Ф версии NevaDriver_x64.

Запустите программу Бифит Касса Розница.



Выберите Настройки - ККТ

Нажмите кнопку  и выберите плагин



Установите параметры Связь с ОФД – AUTO, тип подключения COM:

← Настройка подключения

Плагин

NEVA

Связь с ОФД

AUTO

Тип подключения *

COM

COM устройство *

COM9

Скорость подключения

115200

Или TCP/IP:

← Настройка подключения

Плагин

NEVA

Связь с ОФД

AUTO

Тип подключения *

TCP/IP

IP-адрес ККТ *

192.168.140.50

Порт ККТ *


5005

Пароль администратора


0

Нажимаем кнопку «Проверить».

В верхней части экрана появится сообщение:



Нажимаем кнопку «Сохранить».



Убедитесь, что подключение ККТ прошло успешно и она функционирует штатным образом. Для осуществления проверки откройте смену, пробейте тестовые чеки приход и возврат прихода, закройте смену.